

**Samenvatting CO2 Footprint
H1 2020**

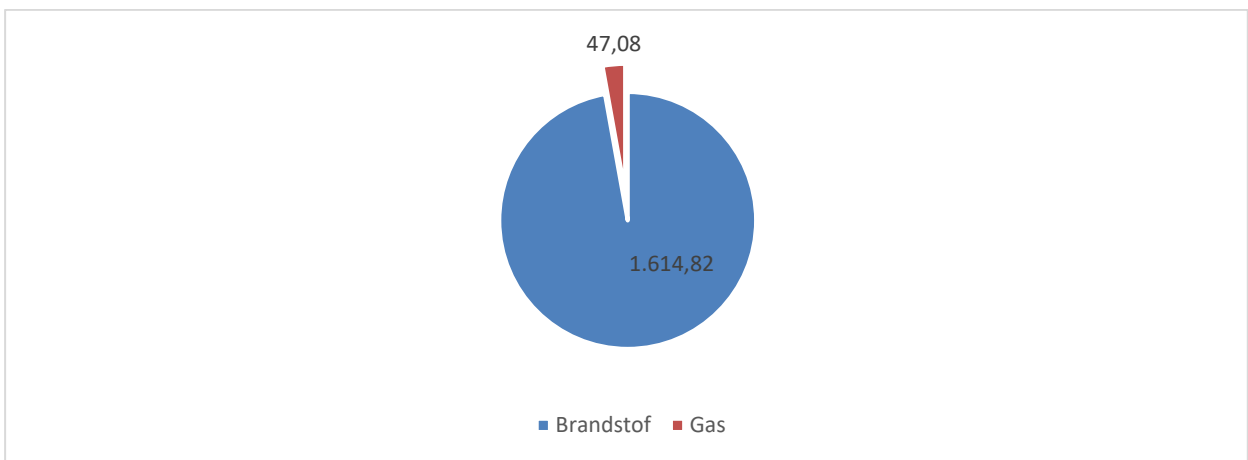
Versie informatie

Versie	Datum	Bijzonderheden	Auteur
1.0	1 oktober 2020		René Speelman

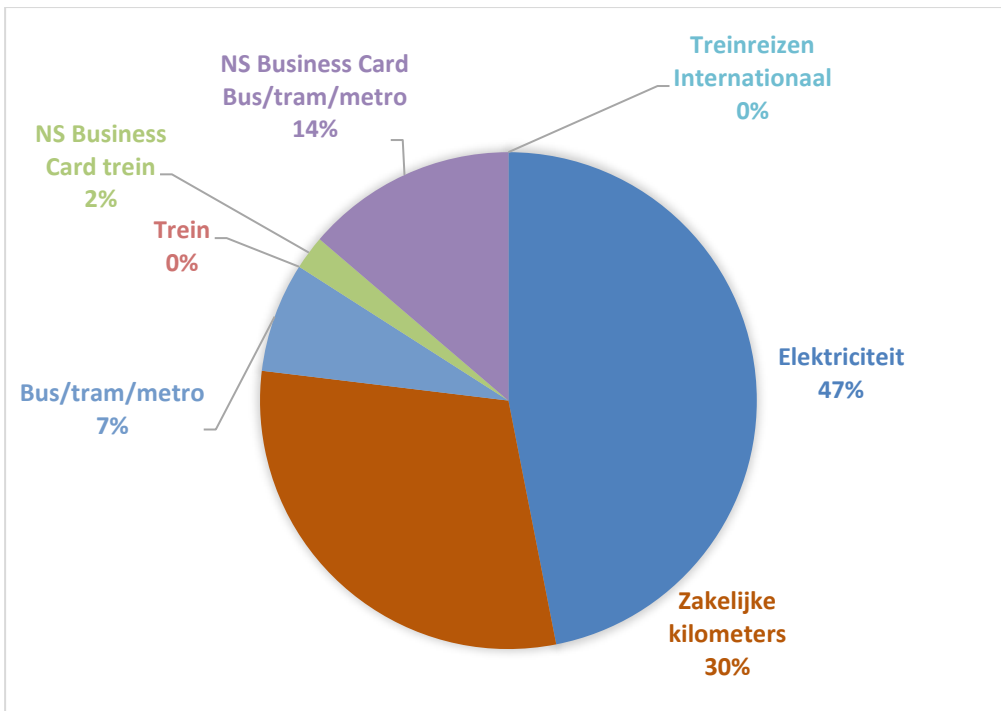
1 Samenvatting CO₂-Footprint H1 2020

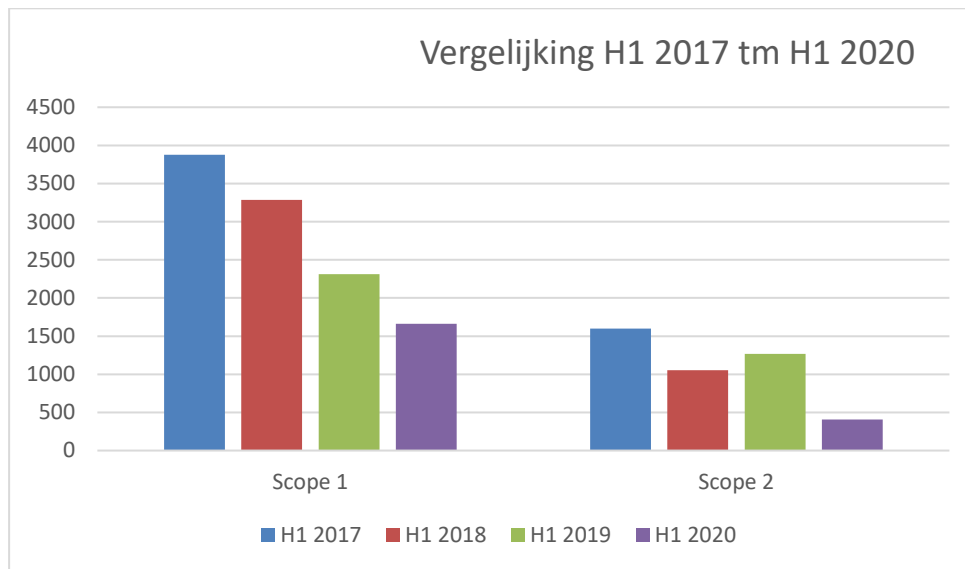
	Ton CO ₂
Scope 1	
Mobiliteit: brandstof leaseauto's	1.614,82
Kantoren: gas voor verwarming	47,08
Scope 2	
Kantoren: elektriciteit	158,40
Business travel incl. vluchten	247,82
Scope 3	
Andere indirecte CO ₂ -emissies zoals afval.	0
Totaal eerste helft 2020	2.086,12

Scope 1 uitsplitsing:



Scope 2 uitsplitsing:





Sogeti draagt actief bij aan het verminderen van de CO₂-uitstoot. We streven naar een reductie van minimaal 2% per jaar en hebben dit vastgelegd in de nieuwe Meerjaren Afspraak 2017-2020 met de overheid. De sterke daling in het eerste halfjaar van 2020 ten opzichte van 2019 is volledig te verklaren door het de invloed van Corona en de maatregelen die genomen zijn. Het aantal reisbewegingen van huis naar kantoor (Sogeti kantoor en kantoor van de klanten) is geminimaliseerd. Medewerkers werken zoveel als mogelijk vanuit huis. De grootste emissiebron bij Sogeti is de mobiliteit. Deze daalt dan ook significant.

Ter vergelijking bedroeg de totale CO₂-footprint van 2019 7915,53 ton CO₂ (scope 1 en 2) en 27 ton CO₂ voor scope 3.

CO₂ Footprint 2019	CO₂ ton
Scope 1, directe emissie	5.885,80
Scope 2, indirecte emissie	2.029,72
Scope	27,84
Totaal	7.943,37